

Regnskab for 2017

**GADSTRUP
MOTION**


Afvigelse i forhold til sidste år

DRIFTSRESULTAT	31 12 17
Kontingenter, salg mm	735.050
Tilskud	158.907
Indtægter i alt	893.957
Lokaleudgifter	316.172
Administrationsudgifter	65.294
Aktivitetsudgifter	556.788
Omkostninger i alt	938.254
Renteudgifter	14.100
DRIFTSRESULTAT	-58.397
STATUS	
31 12 17	
Bankindestående	69.738
Debitorer	4.043
Bygninger	1.598.389
Inventar og maskiner	1.021.887
Afskrivninger	-2.620.276
AKTIVER i alt	73.782
Skyldig ferieløn og a-skat	126.124
Lån fra Asfaltspecialisterne	170.000
Egenkapital i alt	-222.343
PASSIVER i ALT	73.782
afstemning	0

31 12 16	afvigelse	Bem
627	108	*
178	-19	
805	89	
279	-37	*
80	15	*
343	-214	*
702	-236	
14	0	
89	-147	
*) Bemærkninger til forskellene		
Medlemsbetalinger	108	
el & vand vedr. 2016	-37	
Lokaleudgifter i alt	-37	
Kursus bestyrelsen 2016	20	
Forsikringer	-5	
Administration i alt	-22	
Uddannelse instruktører	5	
Beklædning og blade	19	
Anskaffelser & service	-144	
Tennis	4	
GIF/ tilskud multibane	-98	
Aktivitetsudgifter i alt	-214	


Forpligtelser: cykelleje 56 mdr 287.616


REGNSKAB 2016	jan	feb	mar	apr	maj	jun	jul	aug	sep	okt	nov	dec	
Medlemsindbetalinger	627	72	46	51	46	38	31	45	64	58	72	57	47
Aktivitets- og lokaletilskud	168	36	41			35	20		36				
Kurstilskud	10				10								
Indtægter i alt	805	108	87	51	56	73	51	45	64	94	72	57	47
Lokaleudgifter	279	25	13	1	41	14	18	26	31	47	15	34	14
Aktivitetsudgifter	343	33	14	20	19	25	18	21	24	19	34	73	43
Administration	80	9	2	1	4	1		1	10	22	6	1	23
Renter	14									14			
Udgifter i alt	716	67	29	22	64	40	36	48	65	102	55	108	80
Driftsresultat	89	41	58	29	-8	33	15	-3	-1	-8	17	-51	-33



Revisor Lotte Mouritzen


Kasserer Walther Østerstrøm



Revisor Dorte Pilegaard

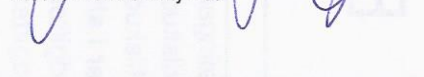

Poul Petersen



Tommi Gadbert


John Danielsen


Formand Merete Olsen


Næstformand Jimmy Boas


Charlotte Skou Hansen


Vinni Smith Dinesen

Gadstrup Motion historik

Gadstrup Motion		2017	2016	2015	2014	2013	2012	2011	2010	2009	2008
indtægter											
indtægter motion		629.900	578.985	574.050	565.100	599.886	629.232	508.911	453.935	411.580	357.305
gebyrer, nøgler, pulsælter, mm		105.150	48.307	48.225	41.430	25.775	35.660	43.950	150		45.650
aktivitetstilskud		37.928	41.385	85.463	61.628	54.087	48.906	41.700	21.580	13.644	40.379
lokaletilskud		120.979	125.972	98.606	90.130	80.803	95.359	179.187	115.529	78.346	67.547
kurstilskud / sponsorater		0	10.498	23.743	6.700	5.484	32.539	32.278		10.000	
Indtægter i alt		893.957	805.147	830.087	764.988	766.035	841.696	806.026	591.194	513.570	510.881
aktivitetsudgifter											
koda, hjemmeside, mm		16.294	22.329	17.970	14.656	19.415	18.722	16.510	16.661	14.646	2.421
instruktøruddannelser		39.054	57.415	41.055	24.747	56.930	45.258	36.264	30.559	21.663	32.013
arrangementer, mm		26.436	45.575	44.722	22.909	24.688	14.300	8.316	8.791	3.250	36.612
småanskaffelser og service		55.645	60.762	19.807	38.692	17.266	42.335	74.991	8.917	23.983	6.041
tøj og blade til instruktører		43.773	44.803	57.111	26.758	30.428	45.694	19.415	5.686	12.686	7.087
Tennis & GIF/Gym		102.952	12.043	22.953					12.060		9.733
Aktivitetsudgifter i alt		284.154	242.927	203.618	127.762	148.728	166.309	155.496	82.674	76.228	93.907
lokaleomkostninger											
leje af hal		7.212	5.062	13.528	3.473						
forsikring og vagt		15.559	27.154	22.345	9.845	24.898	22.925	19.774	11.886	10.779	10.332
vand		31.543		26.597	10.822	11.485	12.048	8.597	5.446	3.254	63
el		80.328	50.770	60.787	63.507	91.642	72.097	63.701	64.206	38.735	30.452
drift og vedligeholdelse		40.234	72.501	284	35.866	14.992	17.803	20.195	14.995	3.039	3.234
rengøringsartikler		21.319	25.587	25.246	29.798	34.110	28.365	16.843	13.165	31.087	2.555
rengøring lokaler		79.255	90.745	82.145	48.039	48.211	40.844	32.002	38.778	59.526	22.512
Lokaleomkostninger i alt		275.450	271.819	230.932	201.352	225.338	194.082	161.112	148.476	146.420	69.148
administration											
kontorhold		862	1.558	1.869	5.777	393	2.268	3.019	2.022	8.501	3.887
Telefon og IT		17.982	17.406	16.981	15.993	17.054	63.264	796	984	1.349	200
Forsikringer		13.003	10.459	21.961	19.643	12.206					
småanskaffelser		0	0	12.933	8.087	4.200	13.395		6.970	3.234	
Gaver		25.490	23.322	25.972	23.095	19.733	17.558	16.909	16.714	2.464	8.490
revisor og advokat		0	0	0	0	7.500	7.500	15.120			
Generalforsamling og møder		496	23.000	761	812	1.677	1.430	1.610	2.656	686	25.000
bankgebyrer		7.461	4.350	4.144	3.887	3.413	3.613	4.482	5.356	3.749	1.763
Administration i alt		65.294	80.095	84.621	77.295	66.176	109.028	41.936	34.702	19.983	39.340
renteudgifter											
banker		0	0	0	0	13.128	24.047	23.319	32.646	55.336	43.493
asfaltspecialisterne		14.100	14.100	18.000	30.985	35.100	39.002				
Renteudgifter i alt		14.100	14.100	18.000	30.985	48.228	63.049	23.319	32.646	55.336	43.493
DRIFTSRESULTAT		254.959	196.206	292.916	327.595	277.566	309.228	424.163	292.696	215.603	264.993
investeringer	saldo										
maskiner og inventar	1.705.549	272.634	100.642	168.422	141.964	61.996	87.499	385.049		34.080	453.263
bygning og lokaler	1.716.360	40.722	6.663	70.586		49.461	68.625	449.250		113.558	917.495
Investering i alt	3.421.909	313.356	107.305	239.008	141.964	111.457	156.124	834.299	0	147.638	1.370.758
NETTORESULTAT		-58.397	88.901	53.908	185.631	166.109	153.104	-410.136	292.696	67.965	-1.105.765
FINANSIERING											
bankindestående		69.739	86.964	105.978	40.037	63.527	155.320	168.291	43.164	30.455	12.117
bankgæld		0	0	0	0	-14	-225.721	-268.925	-321.128	-543.975	-534.240
Tilgodehavender		4.043	0	7.545	7.034						
asfaltspecialisterne / DGI		-170.000	-235.000	-300.000	-300.000	-520.000	-585.000	-710.000	-120.000	-180.000	-240.000
anden gæld		-126.125	-15.910	-66.370	-53.825	-35.899	-3.093	-964	-3.498	-638	
NETTOGÆLD		-222.343	-163.946	-252.847	-306.754	-492.386	-658.494	-811.598	-401.462	-694.158	-762.123
Egenkapital primo		-163.946	-252.847	-306.755	-492.385	-658.494	-811.598	-401.462	-694.158	-762.123	343.642
NETTORESULTAT		-58.397	88.901	53.908	185.631	166.109	153.104	-410.136	292.696	67.965	-1.105.765
EGENKAPITAL ULTIMO		-222.343	-163.946	-252.847	-306.755	-492.385	-658.494	-811.598	-401.462	-694.158	-762.123
afstemning		0	0	0	0	0	0	0	0	0	0
disponibel kassekredit/byggelån		0	0	0	0	116.000	119.668	0	0	0	0
bankindestående		69.739	86.964	105.978	40.037	63.527	155.320	168.291	43.164	30.455	12.117
LIKVIDITET TIL RÅDIGHED		69.739	86.964	105.978	40.037	179.527	274.988	168.291	43.164	30.455	12.117